

Les INFRASTRUCTURES



sujet de campagne
enjeu de mandat



Les communes de **L'ARIÈGE**

152 340
habitants en 2019

Source INSEE



+ 17 000
habitants d'ici 2050

Source INSEE

79%
du département non
couverts par une
autorité organisatrice
de mobilité

Source CEREMA

Des besoins d'aujourd'hui aux enjeux de demain

L'Ariège connaît une certaine attractivité démographique : le solde naturel déficitaire est compensé par le solde migratoire.

Le département est caractérisé par une forte dualité entre le nord, zone d'activité et d'emploi bénéficiant de l'influence directe de la métropole toulousaine et, le sud, zone montagnaise offrant une dynamique économique en lien direct avec le tourisme.

La population, vivant majoritairement en zone rurale et montagnaise, par conséquent éloignée des grands axes de circulation et d'emploi, est composée d'une part importante de 65 ans et plus, renforcée par une certaine fragilité sociale.

Ces facteurs impliquent des enjeux forts en matière d'équipements et d'infrastructures réseaux permettant l'accès aux services.

L'Ariège est un territoire à fort transit entre la France et l'Andorre et abrite la plus grande carrière de talc au monde qui est un des derniers bastions de l'activité industrielle présente sur ce territoire.

327

communes dans le
département

Source INSEE

7

communautés de
communes

79 % de la population
départementale

Source INSEE

1

communauté
d'agglomération

21 % de la population
départementale

Source INSEE

LES TRAVAUX PUBLICS EN ARIÈGE

674

salariés
& intérimaires

52

établissements
employeurs

108 M€

travaux réalisés

55 M€

dépenses d'entretien et d'investissement
de travaux publics des communes,
groupements à fiscalité propre et syndicats



Les communes de **L'ARIÈGE**



Réseau routier communal **UN PATRIMOINE MAL CONNU**

3 307 KM

de voiries communales
& intercommunales, soit ...

54 %

... du réseau routier
de l'Ariège

5,6 Mds€

Valeur de
reconstruction à
neuf* du réseau
routier communal

Source : SDES

*Estimation suivant les coûts moyens France - Source : FNTP/Routes de France



Ouvrages d'art routiers **UN ENJEU DE SÉCURITÉ**

100 000

ouvrages d'art routiers
sur le réseau communal et
intercommunal en France

20 %

de ponts communaux
posent des problèmes de
sécurité et de disponibilité
pour les usagers

80 %

des collectivités
concernées manquent de
moyens nécessaires à leur
surveillance et leur
entretien

Source : FNTP



Nouvelles mobilités **PRÉPARER LES DÉPLACEMENTS DE DEMAIN**

120

points
de recharges électriques
6 632 points en Occitanie

6

parkings/aires de
covoiturage
124 en Occitanie

65 KM

de pistes cyclables

1 825 km en Occitanie

Source : GIREVE

Source : Blablacar/Datagouv.fr
Donnée non exhaustive

Source : Vélo et territoires



Économie circulaire **ACCÉLÉRER LA TRANSITION ÉCOLOGIQUE**

12

plateformes de gestion de
matériaux et déchets inertes
des chantiers dans le
département

Source : Réseau des CERC



Les communes de **L'ARIÈGE**



Eau potable

UN RENDEMENT À AMÉLIORER, UN ENJEU DE SANTÉ PUBLIQUE

8 995 KM

de réseau d'eau
potable

0,3 %

taux actuel de
renouvellement
1,4% de renouvellement annuel est
nécessaire en considérant la durée de
vie moyenne des canalisations**

37 %

taux de perte
du réseau d'eau
19,7 % en France

1,3 Md€

Valeur de
reconstruction à
neuf* du réseau
d'adduction

Source : SISPEA

*Estimation suivant coûts moyens France | ** durée de vie moyenne des canalisations estimée entre 70 et 80 ans - Source : FNTP/Canalisateurs



Assainissement

UN RÉSEAU VIEILLISSANT

149

stations d'épuration

23 %

des stations d'épuration
ont plus de 30 ans

110 M€

Valeur de
reconstruction à
neuf* des stations
d'épuration

420 M€

Valeur de
reconstruction à
neuf* du réseau
d'assainissement

Source : SANDRE

*Estimation suivant coûts moyens France - Source : Agences de l'Eau - FNTP/Canalisateurs



Éclairage public

UNE DÉMARCHÉ ÉCOLOGIQUE ET ÉCONOMIQUE

30 ANS

âge moyen des
installations en France

-40 à -60 %

estimation de l'économie réalisable en coût et émissions de
CO₂ grâce à des infrastructures modernes

Source : SERCE



Très haut débit

UNE NÉCESSAIRE ACCÉLÉRATION DES RACCORDEMENTS

14 %

de logements et locaux
professionnels raccordés
à la fibre optique

42 % en France

OBJECTIF NATIONAL :
100 % EN 2025

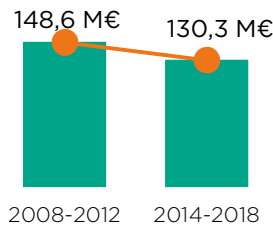
Source : Arcep



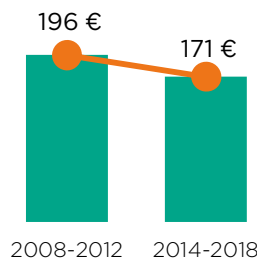
Les communes de **L'ARIÈGE**

Dépenses de Travaux Publics (investissement et entretien) UNE BAISSÉ QUI MENACE L'ÉTAT DES INFRASTRUCTURES

Les dépenses TP des communes et EPCI, sur les 5 premières années de mandat



Evolution moyenne des dépenses TP (communes et EPCI) par habitant de 2008 à 2018



48 %

des dépenses TP des collectivités ariégeoises sont réalisées par le bloc communal

-12 %

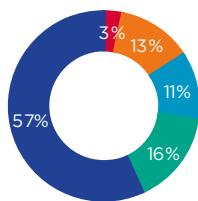
de dépenses TP par rapport au mandat municipal précédent

En euros constants
Source : DGFIP/Réseau des CERC
EPCI à fiscalité propre (hors Syndicats)

Communes et EPCI

DES FINANCES SAINES POUR INVESTIR DÈS MAINTENANT

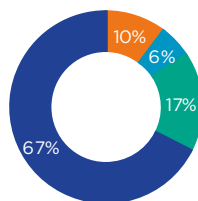
84% des communes et EPCI ont un taux d'épargne brute > 10 %



- Inférieur à 0%
- De 0% à 10%
- De 10% à 15%
- De 15% à 20%
- 20% et +

Part des recettes disponibles pour investir ou rembourser la dette après financement du fonctionnement. Un taux inférieur à 10% est considéré comme insuffisant.

84% des communes et EPCI ont une capacité de désendettement < 10 ans



- Plus de 12 ans
- De 10 à 12 ans
- De 5 à 10 ans
- Moins de 5 ans

Nombre d'années théoriquement nécessaires pour rembourser la totalité de la dette si la collectivité y affectait son épargne. À partir de 12 ans, la situation est considérée critique.

Source : DGFIP/DGCL
EPCI à fiscalité propre (hors Syndicats)

15 %

Taux d'épargne brute
16,4 % en France

4,8 ANS

Capacité de désendettement

5,3 ans en France