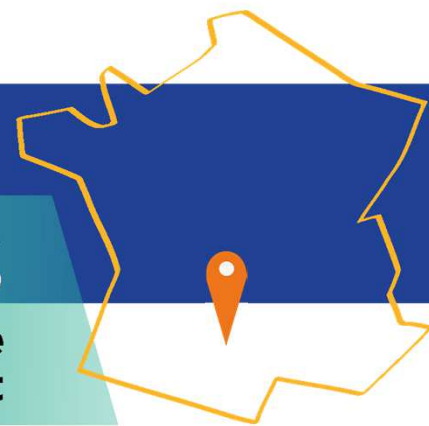


Les INFRASTRUCTURES



sujet de campagne
enjeu de mandat



Les communes de

L'AVEYRON

277 900

habitants en 2019

Source INSEE



+ 18 000

habitants d'ici 2050

Source INSEE

63%

du département non
couverts par une
autorité organisatrice
de mobilité

Source CEREMA

Des besoins d'aujourd'hui aux enjeux de demain

L'Aveyron est un département essentiellement rural fortement marqué par l'activité agricole.

La proportion de population vivant dans les aires urbaines est moins importante que dans les autres départements ruraux de la Région.

Compte tenu de sa position géographique, ce département ne peut bénéficier des dynamiques des 2 métropoles, en raison de leur éloignement.

Une forte proportion de population de plus de 65 ans, parmi la plus importante d'Occitanie, fait de l'accès aux services un enjeu capital de cohésion sociale. Cette préoccupation vaut également pour l'implantation de petites entreprises comme des start up pouvant développer de l'innovation en lien avec l'important pôle industriel présent en Aveyron dont le maintien de la dynamique est essentiel. Cette ressource économique pose les enjeux de développement en matière d'aménagement du territoire tout en assurant un équilibre avec la préservation d'un environnement attractif d'un point de vue touristique et la protection d'un éco système riche.

285

communes dans le
département

Source INSEE

19

communautés de
communes

80 % de la population
départementale

Source INSEE

1

communauté
d'agglomération

20 % de la population
départementale

Source INSEE

LES TRAVAUX PUBLICS DANS L'AVEYRON

1 880

salariés
& intérimaires

125

établissements
employeurs

223 M€

travaux réalisés

109 M€

dépenses d'entretien et d'investissement
de travaux publics des communes,
groupements à fiscalité propre et syndicats



Les communes de **L'AVEYRON**



Réseau routier communal **UN PATRIMOINE MAL CONNU**

11 114 KM

de voiries communales
& intercommunales, soit ...

65 %

... du réseau routier
de l'Aveyron

18,9 Mds€

Valeur de
reconstruction à
neuf* du réseau
routier communal

Source : SDES

*Estimation suivant les coûts moyens France - Source : FNTP/Routes de France



Ouvrages d'art routiers **UN ENJEU DE SÉCURITÉ**

100 000

ouvrages d'art routiers
sur le réseau communal et
intercommunal en France

20 %

de ponts communaux
posent des problèmes de
sécurité et de disponibilité
pour les usagers

80 %

des collectivités
concernées manquent de
moyens nécessaires à leur
surveillance et leur
entretien

Source : FNTP



Nouvelles mobilités **PRÉPARER LES DÉPLACEMENTS DE DEMAIN**

186

points
de recharges électriques
6 632 points en Occitanie

36

parkings/aires de
covoiturage
124 en Occitanie

46 KM

de pistes cyclables
1 825 km en Occitanie

Source : GIREVE

Source : Blablacar/Datagouv.fr
Donnée non exhaustive

Source : Vélo et territoires



Économie circulaire **ACCÉLÉRER LA TRANSITION ÉCOLOGIQUE**

33

plateformes de gestion de
matériaux et déchets inertes
des chantiers dans le
département

Source : Réseau des CERC



Les communes de **L'AVEYRON**



Eau potable

UN RENDEMENT À AMÉLIORER, UN ENJEU DE SANTÉ PUBLIQUE

6 923 KM

de réseau d'eau potable

0,4 %

taux actuel de renouvellement
1,4% de renouvellement annuel est nécessaire en considérant la durée de vie moyenne des canalisations**

26 %

taux de perte du réseau d'eau
19,7 % en France

1 Md€

Valeur de reconstruction à neuf* du réseau d'adduction

Source : SISPEA

*Estimation suivant coûts moyens France | ** durée de vie moyenne des canalisations estimée entre 70 et 80 ans - Source : FNTP/Canalisateurs



Assainissement

UN RÉSEAU VIEILLISSANT

413

stations d'épuration

9 %

des stations d'épuration ont plus de 30 ans

220 M€

Valeur de reconstruction à neuf* des stations d'épuration

120 M€

Valeur de reconstruction à neuf* du réseau d'assainissement

Source : SANDRE

*Estimation suivant coûts moyens France - Source : Agences de l'Eau - FNTP/Canalisateurs



Éclairage public

UNE DÉMARCHE ÉCOLOGIQUE ET ÉCONOMIQUE

30 ANS

âge moyen des installations en France

-40 à -60 %

estimation de l'économie réalisable en coût et émissions de CO₂ grâce à des infrastructures modernes

Source : SERCE



Très haut débit

UNE NÉCESSAIRE ACCÉLÉRATION DES RACCORDEMENTS

12 %

de logements et locaux professionnels raccordés à la fibre optique

42 % en France

OBJECTIF NATIONAL :
100 % EN 2025

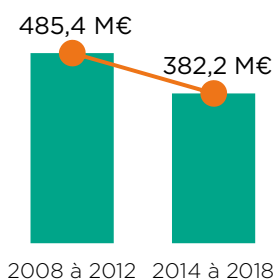
Source : Arcep



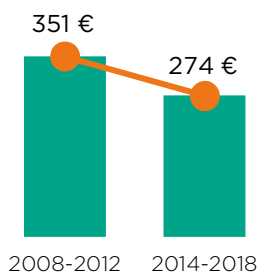
Les communes de **L' AVEYRON**

Dépenses de Travaux Publics (investissement et entretien) UNE BAISSÉ QUI MENACE L'ÉTAT DES INFRASTRUCTURES

Les dépenses TP des communes et EPCI, sur les 5 premières années de mandat



Evolution moyenne des dépenses TP (communes et EPCI) par habitant de 2008 à 2018



52 %

des dépenses TP des collectivités aveyronnaises sont réalisées par le bloc communal

-21 %

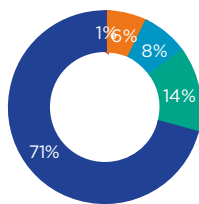
de dépenses TP par rapport au mandat municipal précédent

En euros constants
Source : DGFIP/Réseau des CERC EPCI à fiscalité propre (hors Syndicats)

Communes et EPCI

DES FINANCES SAINES POUR INVESTIR DÈS MAINTENANT

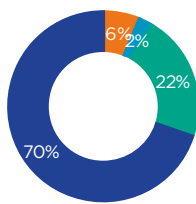
93% des communes et EPCI ont un taux d'épargne brute > 10 %



- Inférieur à 0%
- De 0% à 10%
- De 10% à 15%
- De 15% à 20%
- 20% et +

Part des recettes disponibles pour investir ou rembourser la dette après financement du fonctionnement. Un taux inférieur à 10% est considéré comme insuffisant.

91% des communes et EPCI ont une capacité de désendettement < 10 ans



- Plus de 12 ans
- De 10 à 12 ans
- De 5 à 10 ans
- Moins de 5 ans

Nombre d'années théoriquement nécessaires pour rembourser la totalité de la dette si la collectivité y affectait son épargne. À partir de 12 ans, la situation est considérée critique.

Source : DGFIP/DGCL
EPCI à fiscalité propre (hors Syndicats)

24 %

Taux d'épargne brute
16,4 % en France

3,9 ANS

Capacité de désendettement

5,3 ans en France