

Climat des affaires au 3^{ème} trimestre 2019

Résultats de l'enquête trimestrielle d'opinion FNTF/INSEE sur le marché intérieur

En octobre 2019, l'optimisme des entrepreneurs de travaux publics continue de faiblir.

Selon les entrepreneurs interrogés en octobre 2019, le climat conjoncturel dans les travaux publics est moins favorable qu'en juillet. Toutefois, les professionnels du secteur restent assez confiants dans l'ensemble : tous les soldes d'opinion demeurent bien au-dessus de leur moyenne de longue période.

En octobre 2019, les entrepreneurs sont moins nombreux qu'en juillet à indiquer une hausse de leur activité au cours des trois derniers mois. Le solde d'opinion baisse de nouveau dans l'ensemble mais reste largement au-dessus de sa moyenne. Cette baisse est marquée tant pour la clientèle publique que pour la clientèle privée. Pour les trois prochains mois, les entrepreneurs sont, pour le troisième trimestre consécutif, moins nombreux qu'à la précédente interrogation à anticiper une hausse de leur activité. Le solde correspondant se replie de nouveau pour les deux types de clientèle mais reste, dans les deux cas, bien au-dessus de sa moyenne. En outre, les entrepreneurs sont moins nombreux qu'en juillet à estimer que leurs carnets de commandes sont bien remplis : le solde d'opinion correspondant recule de nouveau, plus fortement qu'en juillet. Il reste cependant très supérieur à sa moyenne de longue période.

En octobre 2019, les goulots de production pour insuffisance de personnel restent importants mais sont légèrement plus faibles qu'en juillet. En effet, 46 % des entreprises déclarent être limitées par un manque de main-d'œuvre. Alors qu'elle avait augmenté depuis le début de l'année, cette part est en légère baisse en octobre, tout en restant largement au-dessus de sa moyenne de longue période (16 %).

En octobre 2019, les entrepreneurs sont moins nombreux qu'en juillet à prévoir d'augmenter leurs effectifs au cours des trois prochains mois. Le solde correspondant baisse de nouveau, de façon plus marquée qu'en juillet, tout en restant largement au-dessus de sa moyenne de longue période.

BAROMÈTRE



Opinion sur l'activité passée



En octobre 2019 par rapport à juillet 2019
Solde d'opinion cvs



Opinion sur l'activité future



En octobre 2019 par rapport à juillet 2019
Solde d'opinion cvs



Opinion sur les carnets de commandes



En octobre 2019 par rapport à juillet 2019
Solde d'opinion cvs



Opinion sur les effectifs futurs



En octobre 2019 par rapport à juillet 2019
Solde d'opinion cvs



Opinion sur les délais de paiement



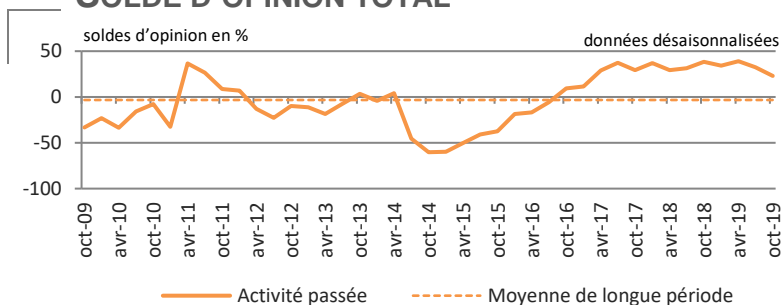
En octobre 2019 par rapport à juillet 2019
Solde d'opinion cvs

ACTIVITÉ PASSÉE



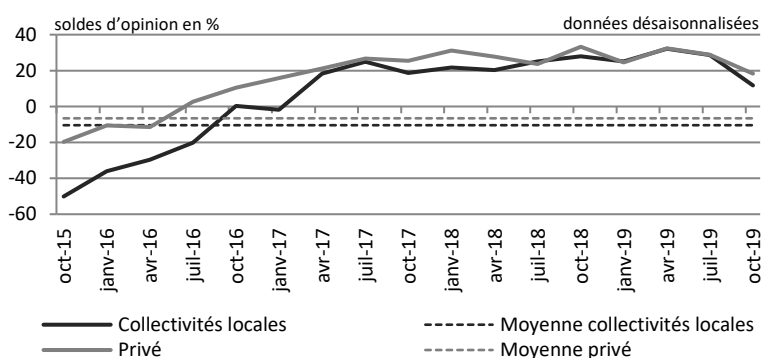
“Au cours des 3 derniers mois, votre activité a-t-elle eu tendance à augmenter, à rester stable ou à diminuer?”

SOLDE D'OPINION TOTAL



Solde d'opinion ▼ **+23**
Moyenne de longue période **-3**

PAR MAITRE D'OUVRAGE



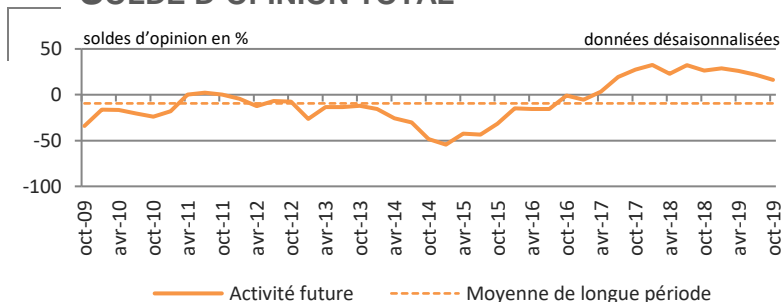
Solde d'opinion auprès des collectivités locales ▼ **+12**
Moyenne de longue période **-10**
Solde d'opinion auprès du privé ▼ **+18**
Moyenne de longue période **-7**

ACTIVITÉ FUTURE



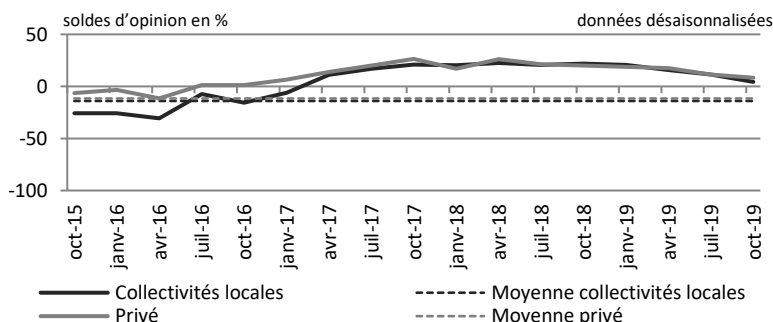
“Au cours des 3 prochains mois, votre activité aura-t-elle tendance à augmenter, à rester stable ou à diminuer?”

SOLDE D'OPINION TOTAL



Solde d'opinion ▼ **+14**
Moyenne de longue période **-9**

PAR MAITRE D'OUVRAGE



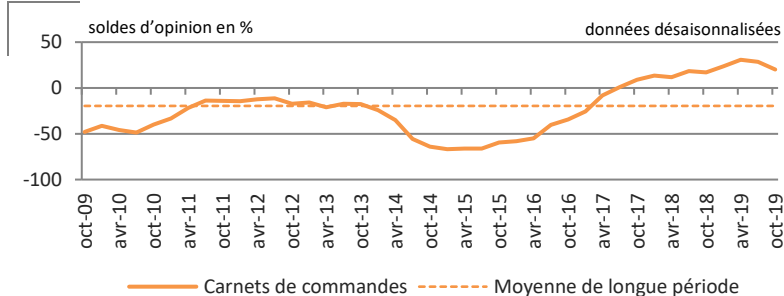
Solde d'opinion auprès des collectivités locales ▼ **+4**
Moyenne de longue période **-14**
Solde d'opinion auprès du privé ▼ **+8**
Moyenne de longue période **-12**

CARNETS DE COMMANDES



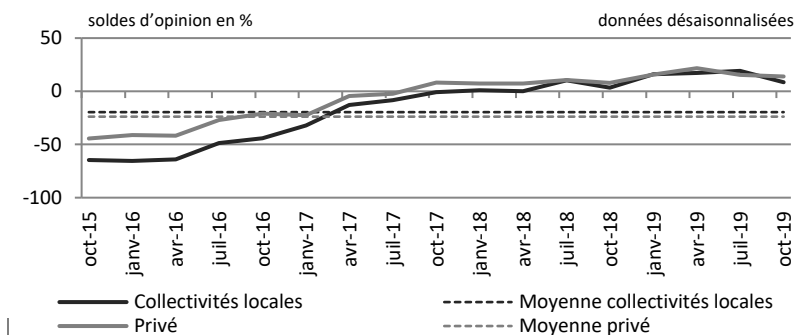
“Votre carnet de commandes vous paraît-il, pour cette période de l’année supérieur de la normale, normal pour la saison ou inférieur à la normale?”

SOLDE D'OPINION TOTAL



Solde d'opinion ▼ **+20**
Moyenne de longue période **-20**

PAR MAITRE D'OUVRAGE



Solde d'opinion auprès des collectivités locales ▼ **+9**
Moyenne de longue période **-26**

Solde d'opinion auprès du privé ▼ **+14**
Moyenne de longue période **-24**

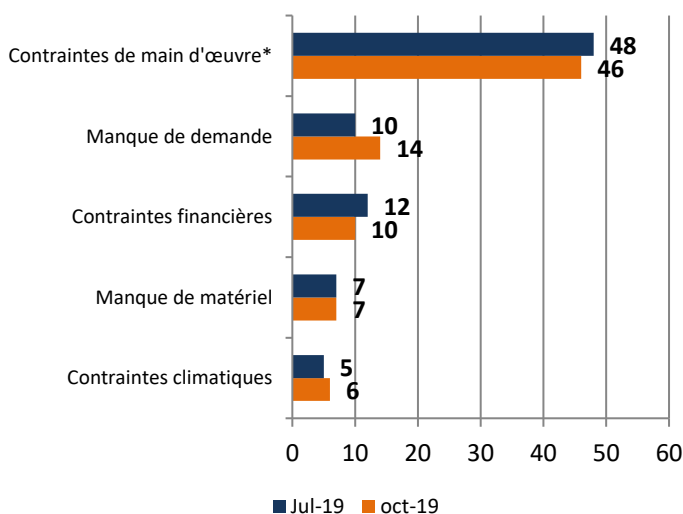
OBSTACLES À LA PRODUCTION



“Quels sont les principaux obstacles qui limitent la réalisation actuelle de vos travaux?”

OPINION

% de réponses affirmatives



*données désaisonnalisées

Moyenne 2004-2019

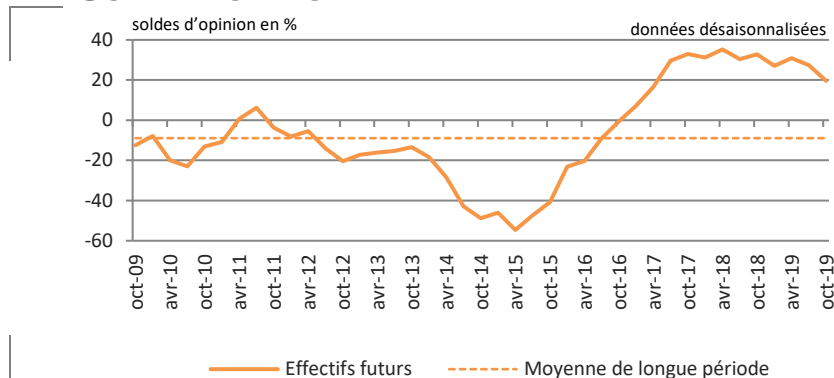
Contraintes de main d'œuvre*	▲	46%	19%
Manque de demande	▼	14%	37%
Contraintes financières	▲	10%	10%
Manque de matériel	▬	7%	3%
Contraintes climatiques	▼	6%	11%

EFFECTIFS FUTURS



“Au cours des 3 prochains mois, vous attendez-vous à ce que les effectifs de votre entreprise augmentent, restent stables ou diminuent?”

SOLDE D'OPINION



Solde d'opinion **+20**
Moyenne de longue période **-9**

Avertissement

Dans le cadre de l'harmonisation des enquêtes de conjoncture européennes, le questionnaire de l'enquête d'opinion dans les Travaux Publics a été légèrement modifié à compter de janvier 2004 (disponible sur le site fntp.fr, rubrique Secteur TP – Conjoncture).

Pour comprendre les résultats

Un échantillon représentatif d'environ 2 000 entreprises est interrogé en janvier, avril, juillet et octobre au titre de l'enquête trimestrielle de conjoncture dans les Travaux Publics, réalisée conjointement par la Fédération Nationale des Travaux Publics et l'INSEE. Les réponses des entrepreneurs sont pondérées selon l'importance des entreprises, puis redressées pour tenir compte des différences de taux de sondage entre catégories d'entreprises. La clientèle publique désigne l'Etat et les collectivités territoriales. La clientèle privée comprend toutes les entreprises, y compris celles dont le capital est contrôlé par l'Etat. Les réponses portent sur la situation personnelle de l'entreprise interrogée. Elles sont qualitatives, aussi l'interprétation est-elle davantage fondée sur le profil des séries que sur les seuls derniers résultats. La plupart de ces séries qualitatives sont des soldes d'opinion, différences entre les proportions de réponses envisageant une hausse et celles envisageant une baisse. Une hausse d'un solde d'opinion traduit généralement une amélioration pour les entreprises, sauf dans le cas des délais de paiement qui requiert un raisonnement inverse.

- représente une amélioration du solde d'opinion au trimestre actuel par rapport au trimestre précédent.
- symbolise une détérioration du solde d'opinion au trimestre actuel par rapport au trimestre précédent.
- correspond à un solde d'opinion au trimestre actuel stable par rapport au trimestre précédent.

A l'exception des données sur les obstacles à la production qui débutent au 1^{er} janvier 2004, les moyennes de longue période ont pour origine janvier 1990 et se terminent sur le trimestre en cours.

Pour en savoir plus

Pour disposer des données trimestrielles détaillées de 2004 à la fin du trimestre actuel, veuillez [cliquer sur le lien suivant](#). Les résultats par taille d'entreprise, activité principale et région de siège de l'entreprise sont à demander au Service des Affaires Economiques de la FNTF (tel. 01-44-13-32-02)