

Les Travaux Publics en juillet 2023

L'activité se consolide

La dynamique se renforce

Après son rebond de juin, l'activité des Travaux Publics se maintient en juillet (-1% sur un mois, données cvs-cjo) et progresse de +12,2% en volume par rapport à juillet 2022. Le secteur réalise en effet son meilleur mois de juillet depuis 3 ans. La hausse des facturations en cumul depuis le début de l'année atteint désormais +4,6% (en euros constants), signal d'une activité en voie de consolidation. Parallèlement, les coûts de production restent globalement sur une tendance haussière de +3% au 1^{er} semestre 2023 (comparé à 2022) avec un repli notable au cours des deux derniers mois (-0,4% en mai et -0,5% en juin d'après l'index TP01).

Des prises de commandes bien orientées

Les prises de commandes de juillet sont également comparables à celles de juin (+0,9% en données désaisonnalisées). Comparée aux faibles niveaux de l'an dernier, la reprise des marchés conclus s'établit en nette hausse de +15,9% sur les 7 premiers mois de l'année. Le secteur bénéficie en particulier de [l'augmentation des dépenses TP de la part des métropoles](#), stimulées par des projets structurants dans le domaine des transports collectifs.

Stabilité des heures travaillées

Le volume total des heures travaillées est relativement stable en juillet (-0,4% sur un mois) et en cumul depuis le début de l'année 2023 (-0,3%). Cette stabilisation s'explique par l'évolution légèrement positive des heures effectuées par les ouvriers permanents (+0,5% sur jan-juillet 2023/2022). A l'inverse, la tendance des heures intérimaires se dégrade encore (-10,8% entre juillet 2022 et 2023), en recul de -4,6% sur les 7 premiers mois de l'année.

En juillet, le secteur des Travaux Publics continue sur sa lancée de juin, tant au niveau de la production que des prises de commandes. Très fragile jusqu'à présent, la croissance du secteur montre des signaux positifs, en lien avec les attentes d'investissement à cette période du cycle électoral. Pour consolider cette dynamique dans les prochains mois, une mise en œuvre rapide du volet mobilité des CPER et des arbitrages favorables à l'investissement public dans le cadre du PLF 2024 seront des éléments déterminants.

BAROMÈTRE



Travaux réalisés



+ 4,6%

De janvier à juillet (évolution 1 an)

Données facturations cvs-cjo en volume



Marchés conclus



+ 15,9%

De janvier à fin juillet (évolution 1 an)

Données cvs-cjo en volume



Heures travaillées



+ 0,5%

De janvier à fin juillet (évolution 1 an)

Données cvs-cjo ouvriers permanents



Heures intérimaires



- 4,6%

De janvier à fin juillet (évolution 1 an)

Données cvs-cjo



Effectifs ouvriers



- 0,6%

De janvier à fin juillet (évolution 1 an)

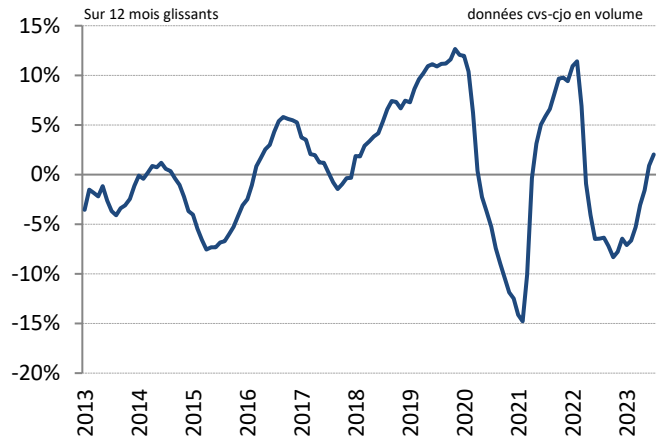
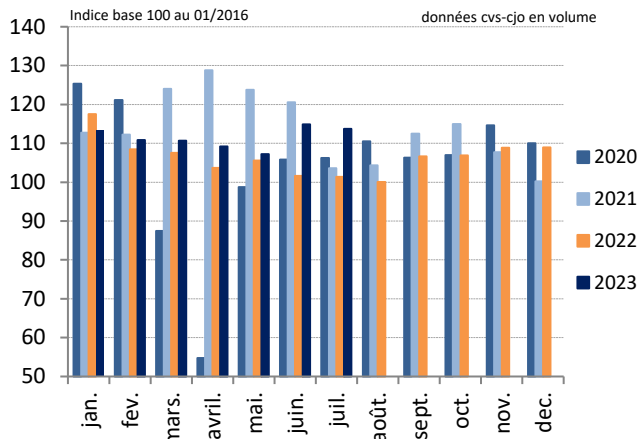
Données cvs-cjo



Travaux réalisés

Depuis 4 ans

Depuis 10 ans



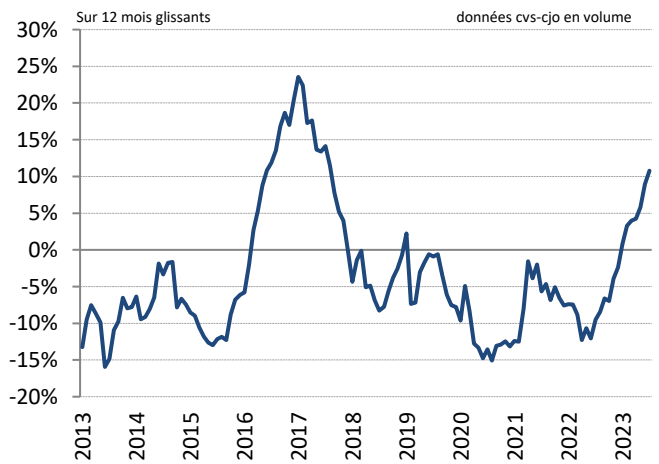
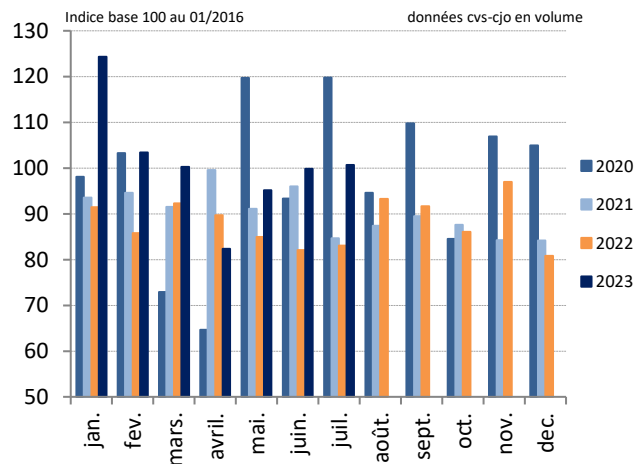
	M/M-1	M/M-12	3 mois glissants	Cumul depuis janvier	12 mois glissants
Données brutes	-5,4%	10,6%	6,8%	6,9%	6,6%
Données cvs-cjo à prix courants	-0,6%	12,0%	9,0%	7,4%	7,3%
Données cvs-cjo à prix constants	-1,0%	12,2%	8,8%	4,6%	2,0%



Marchés conclus

Depuis 4 ans

Depuis 10 ans

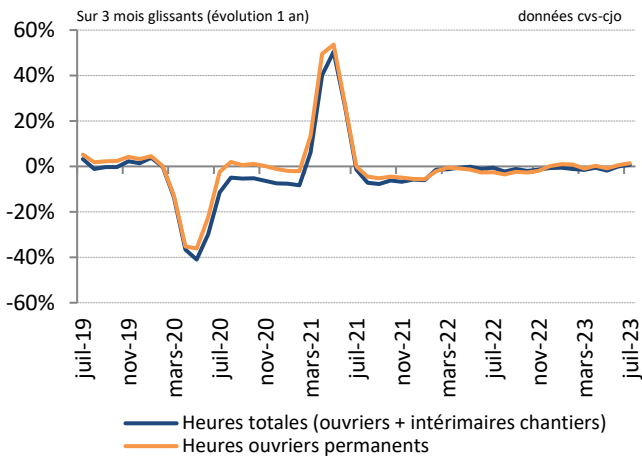


	M/M-1	M/M-12	3 mois glissants	Cumul depuis janvier	12 mois glissants
Données brutes	-13,8%	20,0%	17,4%	19,7%	17,0%
Données cvs-cjo à prix courants	1,3%	20,9%	18,4%	18,8%	16,4%
Données cvs-cjo à prix constants	0,9%	21,2%	18,2%	15,9%	10,8%

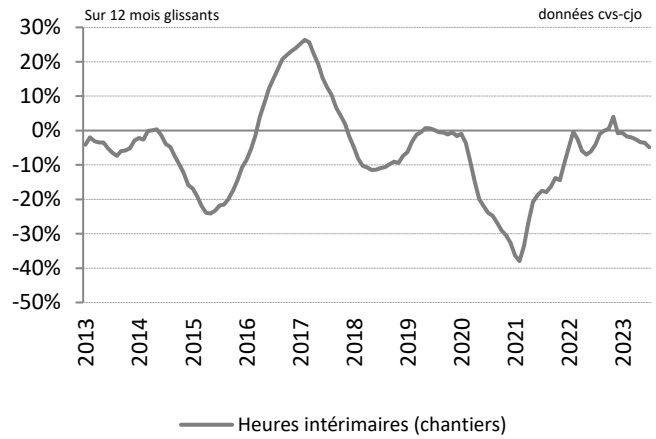
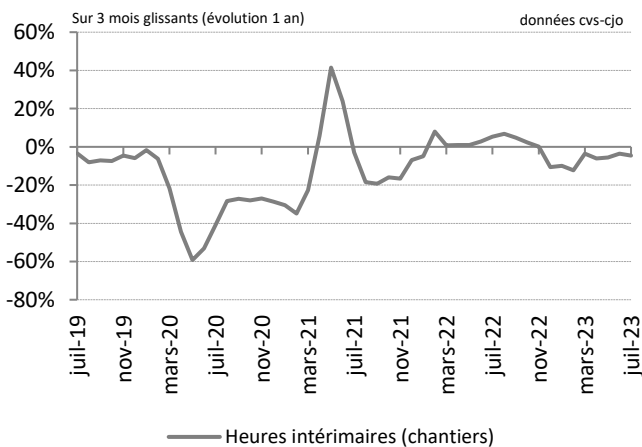
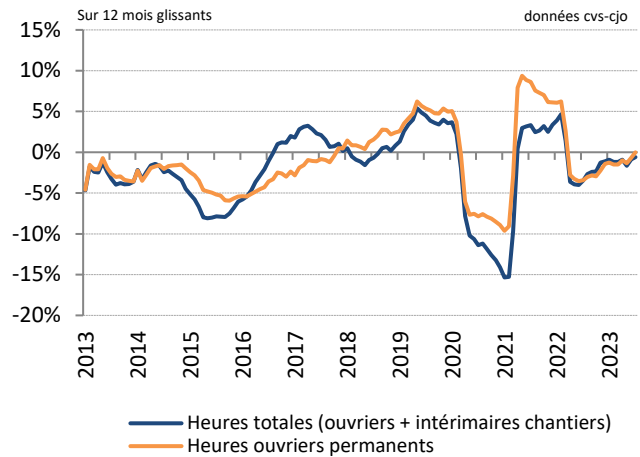


Heures travaillées

Depuis 4 ans



Depuis 10 ans



Heures totales travaillées (heures ouvriers permanents + heures intérimaires chantiers)

	M/M-1	M/M-12	3 mois glissants	Cumul depuis janvier	12 mois glissants
Données brutes	-9,5%	0,9%	-1,1%	-0,3%	-1,3%
Données cvs-cjo	-0,4%	2,8%	0,7%	-0,3%	-0,6%

Heures travaillées par les ouvriers permanents

	M/M-1	M/M-12	3 mois glissants	Cumul depuis janvier	12 mois glissants
Données brutes	-7,9%	4,1%	-0,3%	0,4%	-0,5%
Données cvs-cjo	0,0%	4,9%	1,4%	0,5%	0,0%

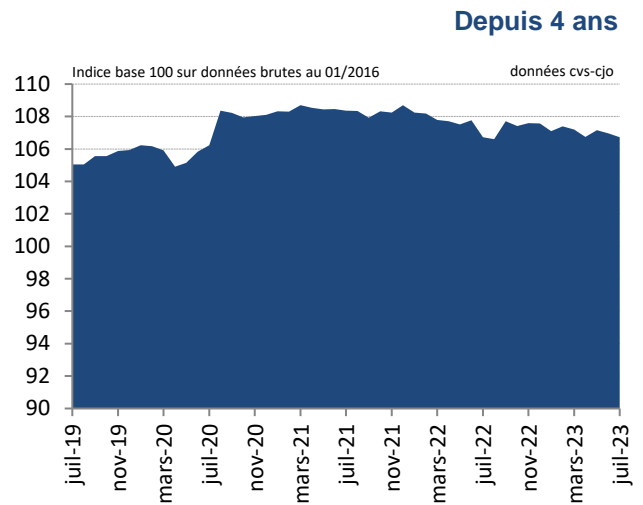
Heures travaillées par les intérimaires

	M/M-1	M/M-12	3 mois glissants	Cumul depuis janvier	12 mois glissants
Données brutes	-16,1%	-12,6%	-5,4%	-4,6%	-5,5%
Données cvs-cjo	-12,5%	-10,8%	-4,6%	-4,6%	-4,9%



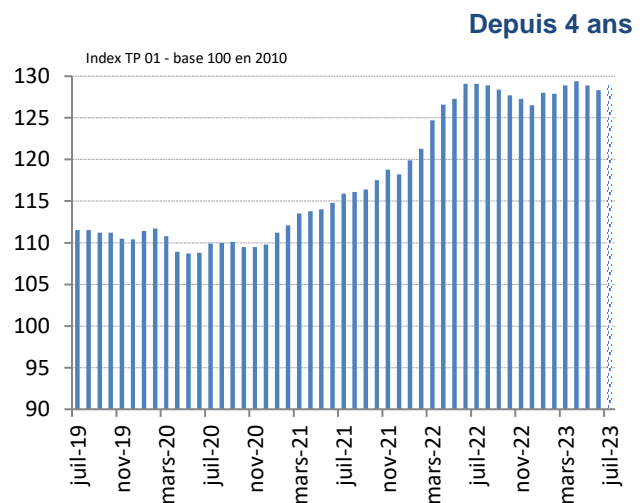
Effectifs ouvriers permanents

	Données brutes	Données cvs-cjo
M/M-1	-0,5%	-0,2%
M/M-12	-0,2%	0,0%
3 mois glissants	-0,4%	-0,4%
Cumul depuis janvier	-0,7%	-0,6%
12 mois glissants	-0,7%	-0,7%



Index TP 01

	Données juin 2023
M/M-1	-0,5%
M/M-12	-0,6%
3 mois glissants	0,9%
Cumul depuis janvier	3,0%
12 mois glissants	6,0%



Source : INSEE

Source : INSEE et estimation FNTF sur le dernier mois

Pour comprendre ces résultats

L'enquête mensuelle d'activité dans le BTP est réalisée par la FNTF. Un changement de méthodologie et une modification de l'échantillon ont été effectués en mars 2016 créant une rupture statistique. Depuis cette date, la FNTF communique les résultats en évolution avec une base 100 en janvier 2016. L'enquête est réalisée auprès d'un échantillon de 2100 entreprises interrogées sur leurs résultats d'activité en France métropolitaine. **Les données du mois M en cours sont provisoires.** Certaines séries sont corrigées des variations saisonnières et des jours ouvrables (cvs-cjo). Les travaux réalisés et les marchés conclus sont également calculés à prix constants (au prix de 2022) afin d'apprécier les évolutions en volume de ces variables. Le déflateur implicite alors utilisé est l'index général TP01 (tous travaux). L'évolution M/M-1 (M/M-12) correspond au taux de variation en % du mois en cours par rapport au mois précédent (au même mois de l'année précédente). **L'évolution sur 3 (ou 12) mois glissants représente la variation en % des 3 (ou 12) derniers mois par rapport aux mêmes mois de l'année précédente.** Enfin, le cumul depuis janvier compare les données des n premiers mois de l'année aux résultats enregistrés un an auparavant.

En conséquence de la révision de l'ICT au T2 2020, l'Insee a révisé l'index TP01 sur les mois de juillet, août et septembre 2020 le 14 janvier 2021.

Pour disposer des indices détaillés de 2005 à 2023, [veuillez cliquer sur le lien suivant.](#)