



Les INFRASTRUCTURES



sujet de campagne
enjeu de mandat

Les communes de L'ESSONNE

1 314 827
habitants en 2019

Source INSEE



+4 226
habitants/an d'ici 2050

Source INSEE

244 136
Essonniens quittent
quotidiennement
le département
pour aller travailler

Source INSEE

De nouvelles mobilités nécessaires pour un territoire d'avenir

Avec une population dépassant les 1,3 million d'habitants, et 244 000 déplacements pendulaires de résidents, la mobilité et le développement des réseaux de transports constituent des enjeux majeurs pour le département. Si les tendances démographiques récentes se poursuivaient, l'Essonne serait le département francilien où la population augmenterait le plus entre 2013 et 2050 (+29%).

Parmi les projets notables en matière d'infrastructures, le franchissement de la Seine au niveau d'Athis-Mons et Vigneux est une priorité pour le développement économique en reliant le plateau d'Orly à celui de Saclay. Ce projet se couple à un ensemble de nouvelles lignes de transports collectifs (ligne 18 du Grand Paris Express, T 7 et T 12, ligne 14 sud) qui vont ouvrir l'Essonne à de nouvelles opportunités de croissance.

En matière d'infrastructures numériques, près de 65% des bâtiments sont couverts par la fibre optique.

194

communes dans le
département

Source INSEE

6

communautés de
communes

12 % de la population
départementale

Source INSEE

6

communautés
d'agglomération

77 % de la population
départementale

Source INSEE

1

métropole

11 % de la population
départementale

Source INSEE

LES TRAVAUX PUBLICS DANS LA RÉGION ÎLE-DE-FRANCE

59 020
salariés

762
établissements

8 117 M€
chiffre d'affaires

3 034 M€
investissement
des collectivités territoriales

1 800
jeunes en
formation



Les communes de **L'ESSONNE**



Réseau routier communal **UN PATRIMOINE MAL CONNU**

DANS L'ESSONNE

4 533 KM

de voiries communales
& intercommunales

74 %

du réseau routier est géré
par les communes et leur
groupement

7 700 M€

Estimation de la
valeur à neuf*
du réseau routier
communal

Source : SDES

*Calcul théorique réalisé sur la base d'une moyenne France - Source : FNTP/Routes de France



Ouvrage d'art routier **UN ENJEU DE SÉCURITÉ**

EN ILE-DE-FRANCE

12 000

ouvrages d'art routiers
en région

20 %

de ponts communaux
posent des problèmes de
sécurité et de disponibilité
pour les usagers

80 %

des élus manquent de
ressources nécessaires à
leur surveillance et leur
entretien

Source : FRTP Île-de-France

Source : FNTP

Source : FNTP



Nouvelles mobilités **PRÉPARER LES DÉPLACEMENTS DE DEMAIN**

DANS L'ESSONNE

342

sur 29 941 points
de recharges électriques
installés en France, le
sont dans le département

865 KM

de voiries cyclables
sur les 5 835 km
en Île-de-France

Source : GIREVE.fr

Source : Île-de-France Mobilités



Économie circulaire **ACCÉLÉRER LA TRANSITION ÉCOLOGIQUE**

DANS L'ESSONNE

25

plateformes de gestion de
matériaux et déchets inertes
des chantiers dans le
département

76 %

taux de recyclage
national des déchets
inertes

Source : Réseau des CERC



Les communes de **L'ESSONNE**



Eau potable

UN RENDEMENT À PRÉSERVER, UN ENJEU DE SANTÉ PUBLIQUE

EN ILE-DE-FRANCE

37 063 KM

de réseau d'eau
potable

Source : CERC Île-de-France

170 ANS

temps nécessaire pour
renouveler l'intégralité
du linéaire

Source : SISPEA

11 %

taux de perte**
du réseau d'eau
19,7 % en France

Source : SISPEA

5 600 M€

Estimation de la
valeur à neuf*
du réseau
d'adduction

*Calcul théorique réalisé sur la base d'une moyenne France - Source : FNTP/Canalisateurs

**Ce taux régional masque des disparités territoriales, notamment entre les territoires de Paris - petite couronne et les départements de grande couronne dont les réseaux ont des rendements moindres



Assainissement

UN RÉSEAU VIEILLISSANT

EN ILE-DE-FRANCE

489

stations d'épuration

Source : SANDRE

30 %

des stations d'épuration
ont plus de 30 ans

*Calcul théorique sur la base de moyennes France - Sources : Agences de l'Eau - FNTP/Canalisateurs

4 024 M€

Estimation de la
valeur à neuf*
des stations
d'épuration

4 000 M€

Estimation de la
valeur à neuf*
du réseau
d'assainissement



Éclairage public

UNE DÉMARCHE ÉCOLOGIQUE ET ÉCONOMIQUE

EN FRANCE

30 ANS

âge moyen des
installations en France

Source : SERCE

-40 à -60 %

baisse de la facture d'électricité et des
émissions de CO₂ grâce à un éclairage
public performant



Très haut débit

UNE NÉCESSAIRE ACCÉLÉRATION DES RACCORDEMENTS

DANS L'ESSONNE

65 %

de logements et locaux
professionnels raccordés
à la fibre optique

42 % en France

Source : Arcep

OBJECTIF NATIONAL :
100 % EN 2025



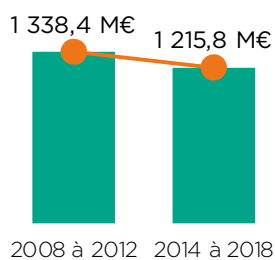
Les communes de **L'ESSONNE**

Dépenses de Travaux Publics

UNE BAISSÉ QUI MENACE L'ÉTAT DES INFRASTRUCTURES

DANS L'ESSONNE


Les dépenses TP des communes et EPCI, de 2008 à 2018



En euros constants

Source : DGFIP/Réseau des CERC

Evolution des dépenses TP (communes et EPCI) par habitant de 2008 à 2018



68 %

des dépenses TP des collectivités sont réalisées par le bloc communal

-9 %

de dépenses TP sur la période récente

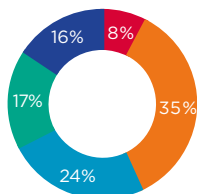
2014-2018 vs 2008-2012

Communes et EPCI

DES FINANCES SAINES POUR INVESTIR DÈS MAINTENANT

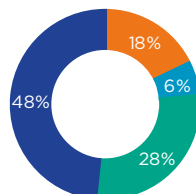
DANS L'ESSONNE

57% des communes et EPCI ont un taux d'épargne brute > 10 %



- Inférieur à 0%
- De 0% à 10%
- De 10% à 15%
- De 15% à 20%
- 20% et +

76% des communes et EPCI ont une capacité de désendettement < 10 ans



- Plus de 12 ans
- De 10 à 12 ans
- De 5 à 10 ans
- Moins de 5 ans

13 %

taux d'épargne brute

16,4 % en France

7,5 ANS

capacité de désendettement

5,3 ans en France

Source : DGFIP/DGCL