

Les INFRASTRUCTURES



sujet de campagne
enjeu de mandat



Les communes des

HAUTES- PYRÉNÉES

225 219

habitants en 2019

Source INSEE



- 1 000

habitants d'ici 2050

Source INSEE

46%

du département non
couverts par une
autorité organisatrice
de mobilité

Source CEREMA

Des besoins d'aujourd'hui aux enjeux de demain

Le département est le seul de la région dont les perspectives démographiques sont en repli à l'horizon 2050.

Par ailleurs, la moyenne d'âge de la population est également en augmentation.

La désindustrialisation massive entamée depuis plusieurs années recentre l'activité économique de ce territoire essentiellement vers le tourisme où l'aménagement de 13 stations de ski permet une dynamique tant l'hiver que l'été.

Cet afflux de population concentré sur les lieux touristiques impose un engagement des collectivités à l'entretien et au maintien d'un niveau de service tant sur le domaine routier que sur les réseaux d'assainissement.

La structure géographique du département est divisée entre le massif pyrénéen au sud et les plaines de cultures au nord. Cette dichotomie entraîne une préoccupation divergente sur la préservation et l'accès à la ressource hydraulique.

Les Hautes Pyrénées sont un axe important de transit très fréquenté pour relier la Mer Méditerranée à l'Océan Atlantique.

469

communes dans le
département

Source INSEE

9

communautés de
communes

46 % de la population
départementale

Source INSEE

1

communauté
d'agglomération

54 % de la population
départementale

Source INSEE

LES TRAVAUX PUBLICS DANS LES HAUTES-PYRÉNÉES

1 035

salariés
& intérimaires

64

établissements
employeurs

156 M€

travaux réalisés

69 M€

dépenses d'entretien et d'investissement
de travaux publics des communes,
groupements à fiscalité propre et syndicats



Les communes des **HAUTES-PYRÉNÉES**



Réseau routier communal **UN PATRIMOINE MAL CONNU**

3 626 KM

de voiries communales
& intercommunales, soit ...

54 %

... du réseau routier
des Hautes-Pyrénées

6,2 Mds€

Valeur de
reconstruction à
neuf* du réseau
routier communal

Source : SDES

*Estimation suivant les coûts moyens France - Source : FNTP/Routes de France



Ouvrages d'art routiers **UN ENJEU DE SÉCURITÉ**

100 000

ouvrages d'art routiers
sur le réseau communal et
intercommunal en France

20 %

de ponts communaux
posent des problèmes de
sécurité et de disponibilité
pour les usagers

80 %

des collectivités
concernées manquent de
moyens nécessaires à leur
surveillance et leur
entretien

Source : FNTP



Nouvelles mobilités **PRÉPARER LES DÉPLACEMENTS DE DEMAIN**

211

points
de recharges électriques
6 632 points en Occitanie

3

parkings/aires de
covoiturage
124 en Occitanie

43 KM

de pistes cyclables

1 825 km en Occitanie

Source : GIREVE

Source : Blablacar/Datagouv.fr
Donnée non exhaustive

Source : Vélo et territoires



Économie circulaire **ACCÉLÉRER LA TRANSITION ÉCOLOGIQUE**

8

plateformes de gestion de
matériaux et déchets inertes
des chantiers dans le
département

Source : Réseau des CERC



Les communes des HAUTES-PYRÉNÉES



Eau potable

UN RENDEMENT À AMÉLIORER, UN ENJEU DE SANTÉ PUBLIQUE

2 257 KM

de réseau d'eau potable

0,6 %

taux actuel de renouvellement
1,4% de renouvellement annuel est nécessaire en considérant la durée de vie moyenne des canalisations**

28 %

taux de perte du réseau d'eau
19,7 % en France

340 M€

Valeur de reconstruction à neuf* du réseau d'adduction

Source : SISPEA

*Estimation suivant coûts moyens France | ** durée de vie moyenne des canalisations estimée entre 70 et 80 ans - Source : FNTP/Canalisateurs



Assainissement

UN RÉSEAU VIEILLISSANT

118

stations d'épuration

20%

des stations d'épuration ont plus de 30 ans

170 M€

Valeur de reconstruction à neuf* des stations d'épuration

250 M€

Valeur de reconstruction à neuf* du réseau d'assainissement

Source : SANDRE

*Estimation suivant coûts moyens France - Source : Agences de l'Eau - FNTP/Canalisateurs



Éclairage public

UNE DÉMARCHÉ ÉCOLOGIQUE ET ÉCONOMIQUE

30 ANS

âge moyen des installations en France

-40 à -60%

estimation de l'économie réalisable en coût et émissions de CO₂ grâce à des infrastructures modernes

Source : SERCE



Très haut débit

UNE NÉCESSAIRE ACCÉLÉRATION DES RACCORDEMENTS

23%

de logements et locaux professionnels raccordés à la fibre optique

42 % en France

OBJECTIF NATIONAL :
100 % EN 2025

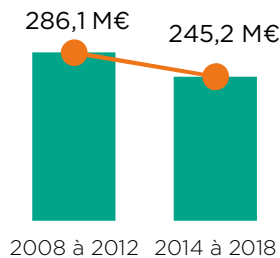
Source : Arcep



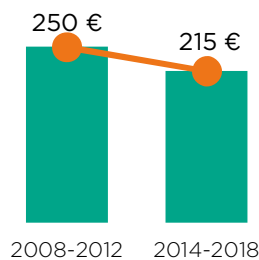
Les communes des HAUTES-PYRÉNÉES

Dépenses de Travaux Publics (investissement et entretien) UNE BAISSÉ QUI MENACE L'ÉTAT DES INFRASTRUCTURES

Les dépenses TP des communes et EPCI, sur les 5 premières années de mandat



Evolution moyenne des dépenses TP (communes et EPCI) par habitant de 2008 à 2018



51 %

des dépenses TP des collectivités hautes-pyrénéennes sont réalisées par le bloc communal

-14 %

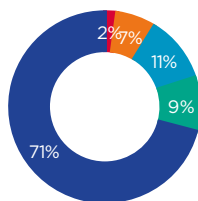
de dépenses TP par rapport au mandat municipal précédent

En euros constants
Source : DGFIP/Réseau des CERC
EPCI à fiscalité propre (hors Syndicats)

Communes et EPCI

DES FINANCES SAINES POUR INVESTIR DÈS MAINTENANT

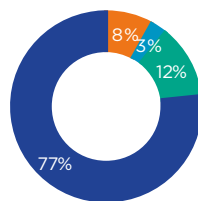
91% des communes et EPCI ont un taux d'épargne brute > 10 %



- Inférieur à 0%
- De 0% à 10%
- De 10% à 15%
- De 15% à 20%
- 20% et +

Part des recettes disponibles pour investir ou rembourser la dette après financement du fonctionnement. Un taux inférieur à 10% est considéré comme insuffisant.

89% des communes et EPCI ont une capacité de désendettement < 10 ans



- Plus de 12 ans
- De 10 à 12 ans
- De 5 à 10 ans
- Moins de 5 ans

Nombre d'années théoriquement nécessaires pour rembourser la totalité de la dette si la collectivité y affectait son épargne. À partir de 12 ans, la situation est considérée critique.

17 %

Taux d'épargne brute

16,4 % en France

4,8 ANS

Capacité de désendettement

5,3 ans en France

Source : DGFIP/DGCL
EPCI à fiscalité propre (hors Syndicats)