

# Les INFRASTRUCTURES



sujet de campagne  
enjeu de mandat



## Les communes des PYRÉNÉES- ORIENTALES

**481 691**

habitants en 2019

Source INSEE



**+ 69 000**

habitants d'ici 2050

Source INSEE

**40%**

du département non  
couverts par une  
autorité organisatrice  
de mobilité

Source CEREMA

## Des besoins d'aujourd'hui aux enjeux de demain

Le département constitue un territoire attractif, avec une croissance démographique forte. La structure fortement résidentielle de l'activité et de l'emploi est en décalage avec ce dynamisme démographique. Le niveau de pauvreté reste élevé et le taux de chômage record.

Les Pyrénées Orientales bénéficient pourtant d'une situation relativement privilégiée, au cœur du triangle économique Barcelone-Toulouse-Montpellier. Les habitants se concentrent sur le littoral et dans la plaine à l'est du département, autour de l'unité urbaine de Perpignan. En comparaison, l'arrière-pays montagneux, est assez peu densément peuplé.

Cette géographie privilégiée entre mer et montagne, fait du secteur tertiaire et en particulier du tourisme, du commerce et de la logistique des activités importantes dans le département.

Sur le littoral densément peuplé et largement circulé, le développement des équipements conciliant la maîtrise de l'étalement urbain, la consommation de terres agricoles et des espaces naturels constitue un enjeu majeur. Dans les zones montagneuses, les préoccupations sont plus particulièrement liées aux questions d'amélioration des mobilités et au désenclavement des espaces isolés.

**226**

communes dans le  
département

Source INSEE

**11**

communautés de  
communes

43 % de la population  
départementale

Source INSEE

**1**

communauté  
urbaine

57 % de la population  
départementale

Source INSEE

## LES TRAVAUX PUBLICS DANS LES PYRÉNÉES-ORIENTALES

**2 077**

salariés  
& intérimaires

**139**

établissements  
employeurs

**299 M€**

travaux réalisés

**132 M€**

dépenses d'entretien et d'investissement  
de travaux publics des communes,  
groupements à fiscalité propre et syndicats



### Les communes des **PYRÉNÉES-ORIENTALES**



#### Réseau routier communal **UN PATRIMOINE MAL CONNU**

**4 445** KM

de voiries communales  
& intercommunales, soit ...

**65** %

... du réseau routier  
des Pyrénées-Orientales

**7,6 Mds€**

Valeur de  
reconstruction à  
neuf\* du réseau  
routier communal

Source : SDES

\*Estimation suivant les coûts moyens France - Source : FNTP/Routes de France



#### Ouvrages d'art routiers **UN ENJEU DE SÉCURITÉ**

**100 000**

ouvrages d'art routiers  
sur le réseau communal et  
intercommunal en France

**20** %

de ponts communaux  
posent des problèmes de  
sécurité et de disponibilité  
pour les usagers

**80** %

des collectivités  
concernées manquent de  
moyens nécessaires à leur  
surveillance et leur  
entretien

Source : FNTP



#### Nouvelles mobilités **PRÉPARER LES DÉPLACEMENTS DE DEMAIN**

**225**

points  
de recharges électriques  
6 632 points en Occitanie

**4**

parkings/aires de  
covoiturage  
124 en Occitanie

**179** KM

de pistes cyclables

1 825 km en Occitanie

Source : GIREVE

Source : Blablacar/Datagouv.fr  
Donnée non exhaustive

Source : Vélo et territoires



#### Économie circulaire **ACCÉLÉRER LA TRANSITION ÉCOLOGIQUE**

**24**

plateformes de gestion de  
matériaux et déchets inertes  
des chantiers dans le  
département

Source : Réseau des CERC



### Les communes des **PYRÉNÉES-ORIENTALES**



#### Eau potable

#### UN RENDEMENT À AMÉLIORER, UN ENJEU DE SANTÉ PUBLIQUE

**4 279** KM

de réseau d'eau potable

**0,5** %

taux actuel de renouvellement  
1,4% de renouvellement annuel est nécessaire en considérant la durée de vie moyenne des canalisations\*\*

**27** %

taux de perte du réseau d'eau  
**19,7 % en France**

**640 M€**

Valeur de reconstruction à neuf\* du réseau d'adduction

Source : SISPEA

\*Estimation suivant coûts moyens France | \*\* durée de vie moyenne des canalisations estimée entre 70 et 80 ans - Source : FNTP/Canalisateurs



#### Assainissement

#### UN RÉSEAU VIEILLISSANT

**150**

stations d'épuration

**29** %

des stations d'épuration ont plus de 30 ans

**360 M€**

Valeur de reconstruction à neuf\* des stations d'épuration

**1,3 Md€**

Valeur de reconstruction à neuf\* du réseau d'assainissement

Source : SANDRE

\*Estimation suivant coûts moyens France - Source : Agences de l'Eau - FNTP/Canalisateurs



#### Éclairage public

#### UNE DÉMARCHÉ ÉCOLOGIQUE ET ÉCONOMIQUE

**30** ANS

âge moyen des installations en France

**-40 à -60** %

estimation de l'économie réalisable en coût et émissions de CO<sub>2</sub> grâce à des infrastructures modernes

Source : SERCE



#### Très haut débit

#### UNE NÉCESSAIRE ACCÉLÉRATION DES RACCORDEMENTS

**22** %

de logements et locaux professionnels raccordés à la fibre optique

**42 % en France**

OBJECTIF NATIONAL :  
**100 %** EN 2025

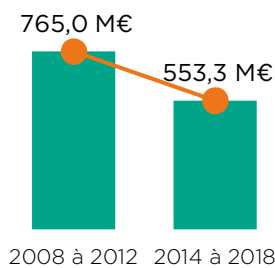
Source : Arcep



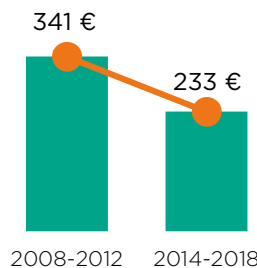
### Les communes des **PYRÉNÉES-ORIENTALES**

#### Dépenses de Travaux Publics (investissement et entretien) **UNE BAISSÉ QUI MENACE L'ÉTAT DES INFRASTRUCTURES**

Les dépenses TP des communes et EPCI, sur les 5 premières années de mandat



Evolution moyenne des dépenses TP (communes et EPCI) par habitant de 2008 à 2018



# 72 %

des dépenses TP des collectivités pyrénéennes sont réalisées par le bloc communal

# -28 %

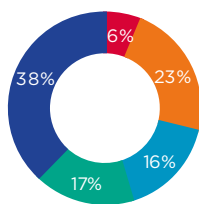
de dépenses TP par rapport au mandat municipal précédent

En euros constants  
Source : DGFIP/Réseau des CERC EPCI à fiscalité propre (hors Syndicats)

#### Communes et EPCI

#### DES FINANCES SAINES POUR INVESTIR DÈS MAINTENANT

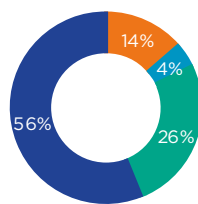
71% des communes et EPCI ont un taux d'épargne brute > 10 %



- Inférieur à 0%
- De 0% à 10%
- De 10% à 15%
- De 15% à 20%
- 20% et +

Part des recettes disponibles pour investir ou rembourser la dette après financement du fonctionnement. Un taux inférieur à 10% est considéré comme insuffisant.

82% des communes et EPCI ont une capacité de désendettement < 10 ans



- Plus de 12 ans
- De 10 à 12 ans
- De 5 à 10 ans
- Moins de 5 ans

Nombre d'années théoriquement nécessaires pour rembourser la totalité de la dette si la collectivité y affectait son épargne. À partir de 12 ans, la situation est considérée critique.

# 18 %

Taux d'épargne brute  
**16,4 % en France**

# 7,3 ANS

Capacité de désendettement

**5,3 ans en France**

Source : DGFIP/DGCL  
EPCI à fiscalité propre (hors Syndicats)