



Les INFRASTRUCTURES



**sujet de campagne
enjeu de mandat**

Les communes de

LA SEINE- SAINT-DENIS

1 654 477

habitants en 2019

Source INSEE



+2 581

habitants/an d'ici 2050

Source INSEE

345 566

Séquano-Dionysiens
quittent quotidiennement
le département
pour aller travailler

Source INSEE

Un territoire fragile à très fort potentiel

Près de 350 000 des 640 000 actifs travaillent en dehors du département, soit une proportion de 54%, faisant de la Seine-Saint-Denis le premier département français en matière de mobilité professionnelle.

Démographiquement, la Seine-Saint-Denis est en croissance avec une population jeune, due notamment au plus fort taux de natalité du pays. En revanche, son taux de chômage reste très supérieur à la moyenne nationale, s'élevant à plus de 11%.

La Seine-Saint-Denis est un territoire à très fort potentiel grâce aux projets structurants en cours tels que les Jeux Olympiques et Paralympiques de 2024 ou les lignes 15, 16 et 17 du Grand Paris Express qui vont à terme profondément transformer le département.

Près de 70% des logements et locaux à usage professionnel sont couverts par la fibre optique, nettement au-dessus de la moyenne française (42%).

Paris et sa petite couronne dont la Seine-Saint-Denis fait partie, se distingue par la performance de son réseau de traitement et de distribution de l'eau potable : moins de fuites, des stations d'épuration plus récentes et davantage conformes.

40

communes dans le
département

Source INSEE

1

métropole

100 % de la population
départementale

Source INSEE

4

établissements
publics
territoriaux

LES TRAVAUX PUBLICS DANS LA RÉGION ÎLE-DE-FRANCE

59 020

salariés

762

établissements

8 117 M€

chiffre d'affaires

3 034 M€

investissement
des collectivités territoriales

1 800

jeunes en
formation



Les communes de

LA SEINE-SAINT-DENIS



Réseau routier communal **UN PATRIMOINE MAL CONNU**

EN SEINE-SAINT-DENIS

2 061 KM

de voiries communales
& intercommunales

84 %

du réseau routier est géré
par les communes et leur
groupement

3 500 M€

Estimation de la
valeur à neuf*
du réseau routier
communal

Source : SDES

*Calcul théorique réalisé sur la base d'une moyenne France - Source : FNTP/Routes de France



Ouvrage d'art routier **UN ENJEU DE SÉCURITÉ**

EN ILE-DE-FRANCE

12 000

ouvrages d'art routiers
en région

20 %

de ponts communaux
posent des problèmes de
sécurité et de disponibilité
pour les usagers

80 %

des élus manquent de
ressources nécessaires à
leur surveillance et leur
entretien

Source : FRTP Île-de-France

Source : FNTP

Source : FNTP



Nouvelles mobilités **PRÉPARER LES DÉPLACEMENTS DE DEMAIN**

EN SEINE-SAINT-DENIS

100

sur 29 941 points
de recharges électriques
installés en France, le
sont dans le département

404 KM

de voiries cyclables
sur les 5 835 km
en Île-de-France

Source : GIREVE.fr

Source : Île-de-France Mobilités



Économie circulaire **ACCÉLÉRER LA TRANSITION ÉCOLOGIQUE**

EN SEINE-SAINT-DENIS

18

plateformes de gestion de
matériaux et déchets inertes
des chantiers dans le
département

76 %

taux de recyclage
national des déchets
inertes

Source : Réseau des CERC



Les communes de **LA SEINE-SAINT-DENIS**



Eau potable

UN RENDEMENT À PRÉSERVER, UN ENJEU DE SANTÉ PUBLIQUE

EN ILE-DE-FRANCE

37 063 KM

de réseau d'eau potable

Source : CERC Île-de-France

170 ANS

temps nécessaire pour renouveler l'intégralité du linéaire

Source : SISPEA

11 %

taux de perte** du réseau d'eau
19,7 % en France

Source : SISPEA

5 600 M€

Estimation de la valeur à neuf* du réseau d'adduction

*Calcul théorique réalisé sur la base d'une moyenne France - Source : FNTP/Canalisateurs

**Ce taux régional masque des disparités territoriales, notamment entre les territoires de Paris - petite couronne et les départements de grande couronne dont les réseaux ont des rendements moindres



Assainissement

UN RÉSEAU VIEILLISSANT

EN ILE-DE-FRANCE

489

stations d'épuration

Source : SANDRE

30 %

des stations d'épuration ont plus de 30 ans

*Calcul théorique sur la base de moyennes France - Sources : Agences de l'Eau - FNTP/Canalisateurs

4 024 M€

Estimation de la valeur à neuf* des stations d'épuration

4 000 M€

Estimation de la valeur à neuf* du réseau d'assainissement



Éclairage public

UNE DÉMARCHE ÉCOLOGIQUE ET ÉCONOMIQUE

EN FRANCE

30 ANS

âge moyen des installations en France

Source : SERCE

-40 à -60 %

baisse de la facture d'électricité et des émissions de CO₂ grâce à un éclairage public performant



Très haut débit

UNE NÉCESSAIRE ACCÉLÉRATION DES RACCORDEMENTS

EN SEINE-SAINT-DENIS

70 %

de logements et locaux professionnels raccordés à la fibre optique

42 % en France

Source : Arcep

OBJECTIF NATIONAL :
100 % EN 2025



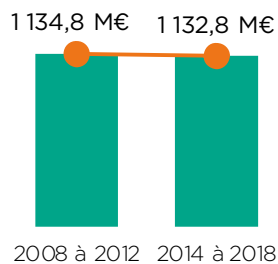
Les communes de **LA SEINE-SAINT-DENIS**

Dépenses de Travaux Publics

UNE STABILITÉ POUR DES INFRASTRUCTURES FORTEMENT SOLLICITÉES

EN SEINE-SAINT-DENIS

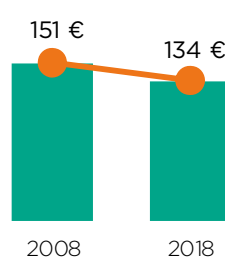
Les dépenses TP des communes et EPCI, de 2008 à 2018



En euros constants

Source : DGFIP/Réseau des CERC

Evolution des dépenses TP (communes et EPCI) par habitant de 2008 à 2018



70 %

des dépenses TP des collectivités sont réalisées par le bloc communal

-0 %

de dépenses TP sur la période récente

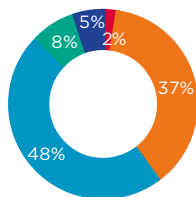
2014-2018 vs 2008-2012

Communes et EPCI

DES FINANCES SAINES POUR INVESTIR DÈS MAINTENANT

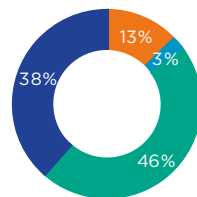
EN SEINE-SAINT-DENIS

60% des communes et EPCI ont un taux d'épargne brute > 10 %



- Inférieur à 0%
- De 0% à 10%
- De 10% à 15%
- De 15% à 20%
- 20% et +

85% des communes et EPCI ont une capacité de désendettement < 10 ans



- Plus de 12 ans
- De 10 à 12 ans
- De 5 à 10 ans
- Moins de 5 ans

11 %

taux d'épargne brute

16,4 % en France

6,9 ANS

capacité de désendettement

5,3 ans en France

Source : DGFIP/DGCL