

Les Travaux Publics en août 2024

Maintien de l'activité mais essoufflement des prises de commandes

L'activité conserve sa trajectoire

L'activité des Travaux Publics se maintient à bon niveau en août 2024 et progresse en volume de +3,8% par rapport à août 2023. Malgré un léger recul sur un mois (-3,2%, données cvs-cjo), l'impact négatif de la période olympique sur l'activité francilienne est moindre qu'attendu. Ainsi, l'été 2024 s'avère légèrement meilleur que celui de 2023, avec une hausse de +2,2% des travaux réalisés. Toutefois, la tendance de long terme montre des signes de ralentissement : la production cumulée sur 12 mois redescend à +2,6% à fin août, après s'être stabilisée autour de +4% pendant près d'un an.

Coup d'arrêt des prises de commandes en août

En forte hausse jusqu'à présent, les prises de commandes marquent un coup d'arrêt en août et chutent de -13% en glissement annuel et de -23,8% en glissement mensuel (en euros constants). Les marchés conclus descendent à leur plus bas niveau depuis avril 2023. La période estivale et l'organisation des Jeux Olympiques expliquent en partie cette rupture mais la dynamique de la commande publique semble plus globalement s'essouffler. Néanmoins, grâce aux marchés conclus ces derniers mois, le rythme annuel des prises de commandes reste soutenu, atteignant +28,7%.

Repli prolongé de l'emploi ouvrier

L'emploi ouvrier dans les Travaux Publics ne montre pas de signe de rebond : la baisse des effectifs ouvriers se maintient à -1,5% en cumul depuis le début de l'année. La tendance est encore plus marquée en termes d'heures travaillées puisqu'elle descend à -3,2% pour les heures des ouvriers permanents et à -12,6% pour les heures intérimaires sur la même période.

En août, l'activité des Travaux Publics reste sur une dynamique positive. L'impact des Jeux Olympiques se fait peu ressentir sur la production, mais se reflète davantage dans les prises de commandes. À court terme, l'activité TP devrait toutefois rester robuste grâce au bon niveau des carnets de commandes. En revanche, les premières annonces de rabots budgétaires (fonds vert ou AFIT-F par exemple) pourraient entrainer dès 2025 une réduction significative des cofinancements de l'État qui se répercutera sur les investissements des collectivités locales.

BAROMÈTRE



Travaux réalisés

▲ + 2,1%

De janvier à fin août (évolution 1 an)
Données facturations cvs-cjo en volume



Marchés conclus

▲ + 6,9%

De janvier à fin août (évolution 1 an)
Données cvs-cjo en volume



Heures travaillées

▼ - 3,2%

De janvier à fin août (évolution 1 an)
Données cvs-cjo ouvriers permanents



Heures intérimaires

▼ - 12,6%

De janvier à fin août (évolution 1 an)
Données cvs-cjo



Effectifs ouvriers

▼ - 1,5%

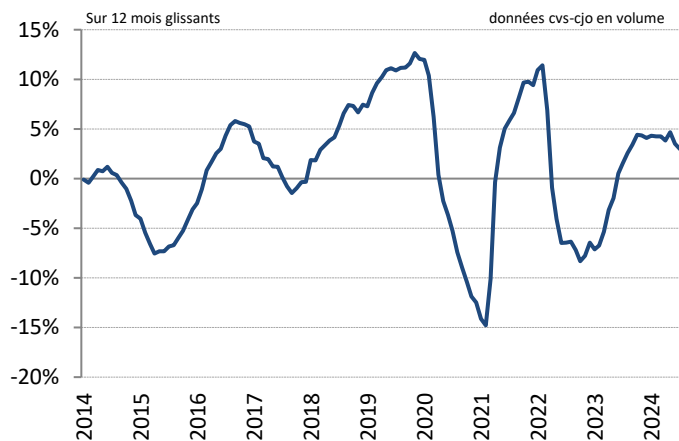
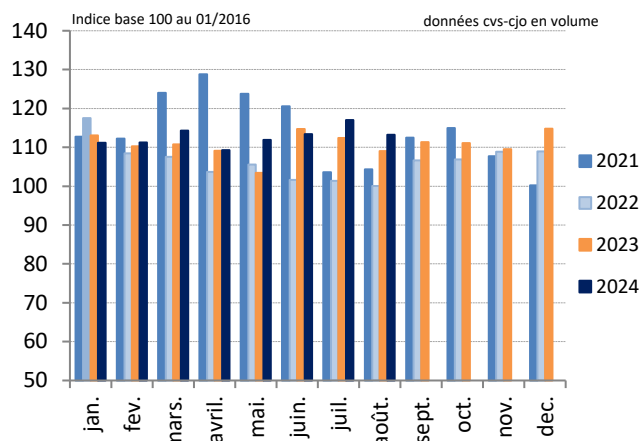
De janvier à fin août (évolution 1 an)
Données cvs-cjo



Travaux réalisés

Depuis 4 ans

Depuis 10 ans



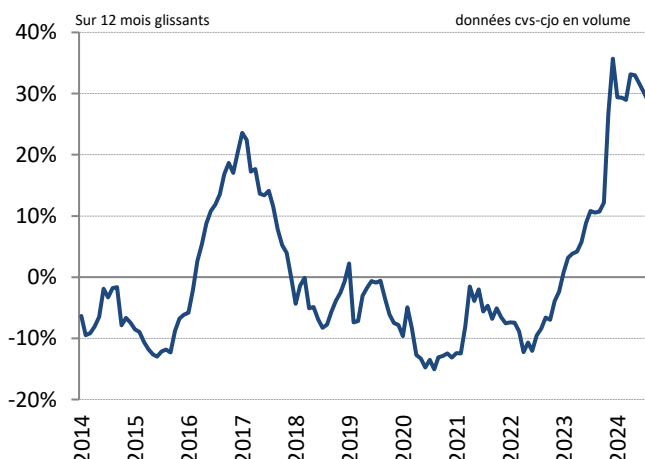
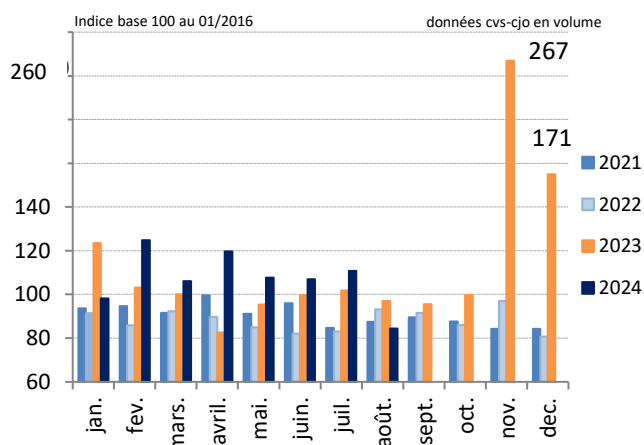
	M/M-1	M/M-12	3 mois glissants	Cumul depuis janvier	12 mois glissants
Données brutes	-42,4%	1,1%	4,3%	3,5%	4,2%
Données cvs-cjo à prix courants	-3,2%	4,4%	3,2%	3,2%	4,1%
Données cvs-cjo à prix constants	-3,2%	3,8%	2,2%	2,1%	2,6%



Marchés conclus

Depuis 4 ans

Depuis 10 ans

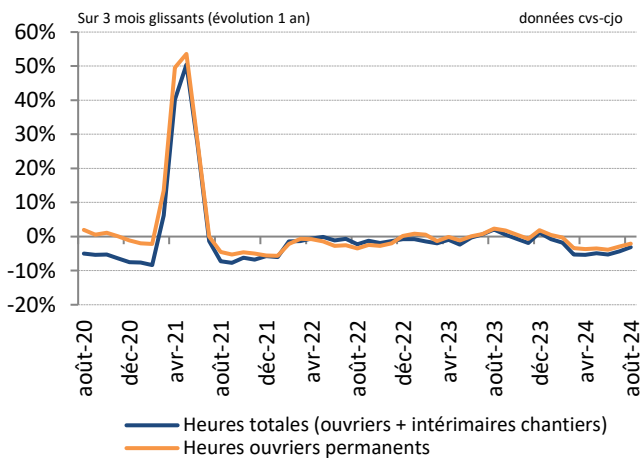


	M/M-1	M/M-12	3 mois glissants	Cumul depuis janvier	12 mois glissants
Données brutes	-51,3%	-15,8%	6,4%	9,9%	31,0%
Données cvs-cjo à prix courants	-23,7%	-12,5%	2,1%	8,0%	30,5%
Données cvs-cjo à prix constants	-23,8%	-13,0%	1,2%	6,9%	28,7%

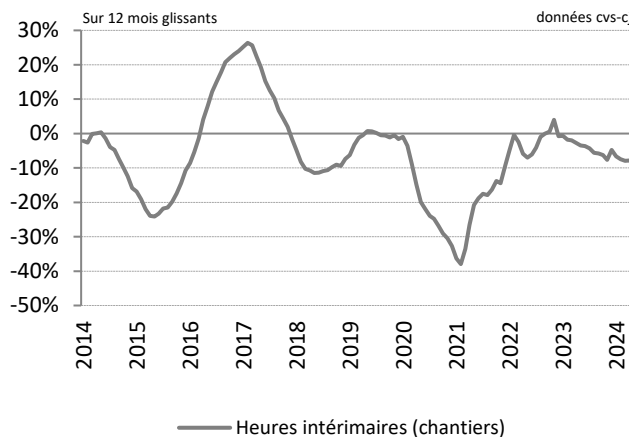
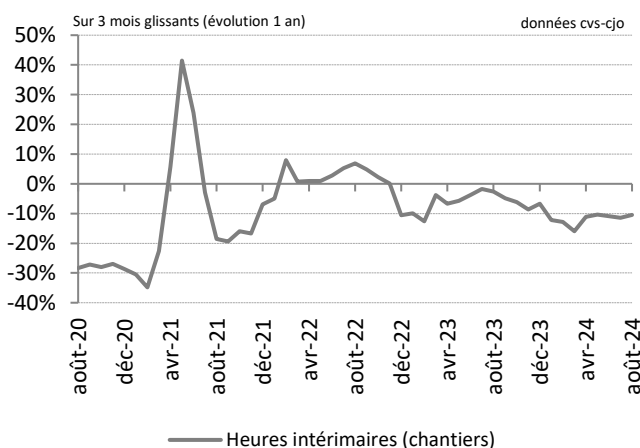
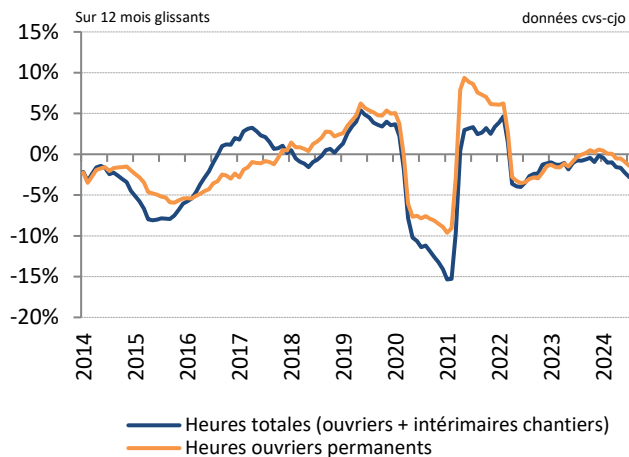


Heures travaillées

Depuis 4 ans



Depuis 10 ans



Heures totales travaillées (heures ouvriers permanents + heures intérimaires chantiers)

	M/M-1	M/M-12	3 mois glissants	Cumul depuis janvier	12 mois glissants
Données brutes	-41,9%	-7,7%	-3,3%	-4,3%	-3,2%
Données cvs-cjo	0,3%	-2,4%	-3,1%	-4,7%	-2,9%

Heures travaillées par les ouvriers permanents

	M/M-1	M/M-12	3 mois glissants	Cumul depuis janvier	12 mois glissants
Données brutes	-41,4%	-5,9%	-2,1%	-2,9%	-1,8%
Données cvs-cjo	-0,5%	-1,5%	-2,1%	-3,2%	-1,6%

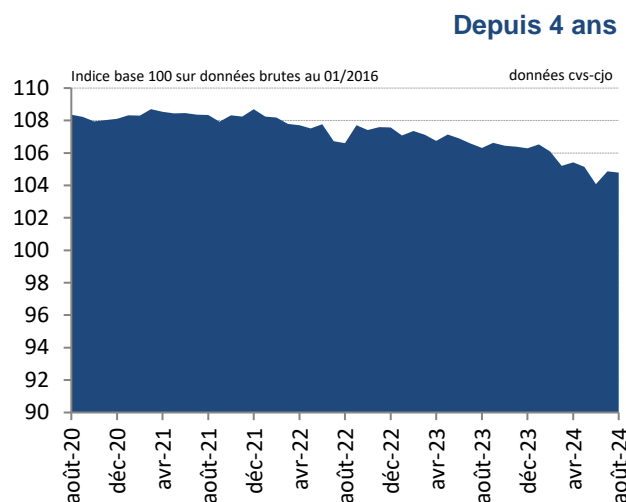
Heures travaillées par les intérimaires

	M/M-1	M/M-12	3 mois glissants	Cumul depuis janvier	12 mois glissants
Données brutes	-43,6%	-15,9%	-9,4%	-11,1%	-9,9%
Données cvs-cjo	-8,5%	-10,9%	-10,5%	-12,6%	-10,6%



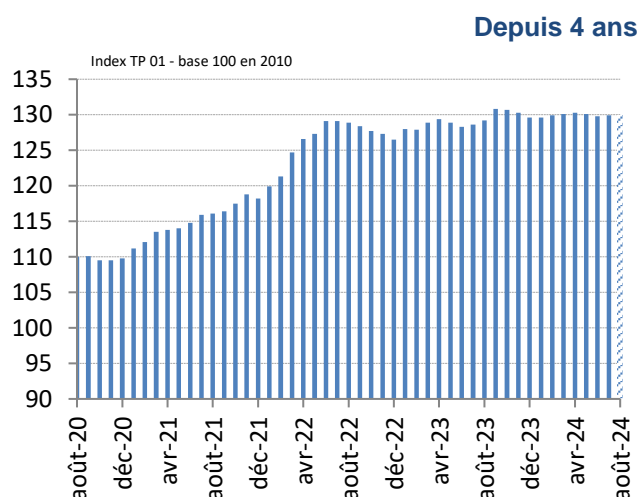
Effectifs ouvriers permanents

	Données brutes	Données cvs-cjo
M/M-1	-1,1%	-0,1%
M/M-12	-1,6%	-1,4%
3 mois glissants	-2,1%	-1,9%
Cumul depuis janvier	-1,6%	-1,5%
12 mois glissants	-1,4%	-1,4%



Index TP 01

	Données juillet 2024
M/M-1	0,1%
M/M-12	1,0%
3 mois glissants	1,0%
Cumul depuis janvier	1,1%
12 mois glissants	1,4%



Source : INSEE

Source : INSEE et estimation FNTF sur le dernier mois

Pour comprendre ces résultats

L'enquête mensuelle d'activité dans le BTP est réalisée par la FNTF. Un changement de méthodologie et une modification de l'échantillon ont été effectués en mars 2016 créant une rupture statistique. Depuis cette date, la FNTF communique les résultats en évolution avec une base 100 en janvier 2016. L'enquête est réalisée auprès d'un échantillon de 2100 entreprises interrogées sur leurs résultats d'activité en France métropolitaine. **Les données du mois M en cours sont provisoires.** Certaines séries sont corrigées des variations saisonnières et des jours ouvrables (cvs-cjo). Les travaux réalisés et les marchés conclus sont également calculés à prix constants (au prix de 2023) afin d'apprécier les évolutions en volume de ces variables. Le déflateur implicite alors utilisé est l'index général TP01 (tous travaux). L'évolution M/M-1 (M/M-12) correspond au taux de variation en % du mois en cours par rapport au mois précédent (au même mois de l'année précédente). **L'évolution sur 3 (ou 12) mois glissants représente la variation en % des 3 (ou 12) derniers mois par rapport aux mêmes mois de l'année précédente.** Enfin, le cumul depuis janvier compare les données des n premiers mois de l'année aux résultats enregistrés un an auparavant.

En conséquence de la révision de l'ICT au T2 2020, l'Insee a révisé l'index TP01 sur les mois de juillet, août et septembre 2020 le 14 janvier 2021.

Pour disposer des indices détaillés de 2005 à 2024, [veuillez cliquer sur le lien suivant.](#)